





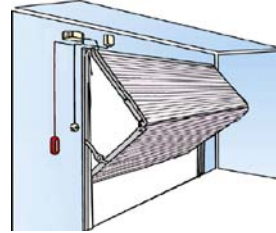
انقطاع التيار الكهربائي

- أطفئ الأجهزة الإلكترونية التي كنت تستخدمها عندما انقطع التيار الكهربائي. اترك ضوءا واحدا في وضع التشغيل لكي تعلم عند عودة التيار.



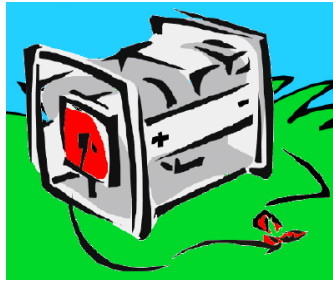
قبل انقطاع التيار الكهربائي...

- إذا كان لديك جهاز كهربائي لفتح باب الجراج، حدد موقع الرافعة اليدوية وتعلم كيفية تشغيلها.



- تجنب فتح الثلاجة وجهاز تجميد الطعام (الفریزر). ومعظم الأدوية التي تتطلب التبريد يمكن الاحتفاظ بها في ثلاجة مغلقة لعدة ساعات.

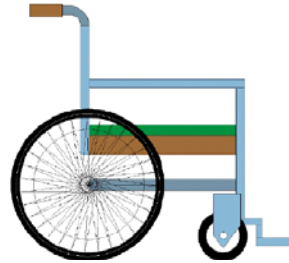
- لا تقم بتشغيل مولد كهربائي داخل منزل أو جراج أو بتوصيله إلى نظام الكهرباء بالمنزل. وفي حالة استعانتك بمولد، عليك أن توصل الجهاز الذي تريد تزويده بالكهرباء مباشرة بالمنفذ الموجودة على المولد.



- احتفظ بخزان الوقود في سيارتك نصف ممتلئ على الأقل؛ فمحطات الوقود تعتمد على الكهرباء لتشغيل مضخاتها.




- احتفظ ببطارية إضافية في المتناول للكراسي ذات العجلات التي تعمل بالبطارية.



في أثناء انقطاع التيار الكهربائي...

- لا تستخدم شيئا غير كشاف الإضاءة للإنارة في حالات الطوارئ - ولا تستخدم الشموع مطلقا لأنها تزيد خطر اشتعال الحريق بمنزلك بدرجة ملحوظة.



- معظم الهواتف اللاسلكية لن تعمل في حالة انقطاع التيار الكهربائي، ولذا عليك أن تتأكد من وجود هاتف عادي في بيتك. وقد لا تعمل الهواتف الخلوية بشكل جيد خلال انقطاع التيار لأن الشبكات الخلوية قد تفقد شيئا من الطاقة اللازمة للأبراج التي تقوم بإرسال مكالماتك.



- استمع إلى الراديو لمعرفة آخر المعلومات.

تذكّر: تأكد من وجود هاتف سلكي عادي في منزلك. فقد يكون هو الهاتف الوحيد الذي يعمل خلال انقطاع التيار الكهربائي.



Public Health
Prevent, Promote, Protect
Fargo Cass Public Health

Text from "Are You Prepared?" by the Cass (ND) and Clay (MN) Emergency Planning Partnerships. Created with funding provided by Fargo Cass Public Health through the Cities Readiness Initiative (CRI) Adapted by Healthy Roads Media (www.healthyroadsmedia.org)